











Die LED zeigt das Vorhandensein von Nachrichten oder Rückrufanforderungen an

Fest programmierte Tasten

-  Beenden eines Rückfragegesprächs.
-  Zugriff auf die verschiedenen Nachrichtendienste.
-  Automatische Wiederholung der zuletzt gesendeten Nummer (WWW).
-  Zum Verringern der Lautstärke von Tonruf oder Hörer.
-  Wechsel von einem Gesprächspartner zum anderen (Makeln).
-  Umleiten der Anrufe zu einem anderen Telefon.
-  Zum Aktivieren des Tonrufs.
-  Zum Erhöhen der Lautstärke von Tonruf oder Hörer.

Anbringen der Beschriftungen der frei programmierbaren Tasten

Die bedruckten Beschriftungen, die zum Lieferumfang Ihres Telefons gehören, sind unter den frei programmierbaren Tasten anzubringen.




1. Einen Gegenstand mit flachem Ende in die Kerbe einführen (eine Kerbe pro Tastenblock).
2. Die Abdeckung hochklappen.
3. Die bedruckte Beschriftung einlegen.
4. Die Abdeckung wieder herunterklappen.

Ihre Anrufe

Telefonieren

-  Abheben
-  Rufnummer direkt wählen

 Für einen Externanruf zuerst die Vorwahl für die Leitungsbelegung und dann die Rufnummer Ihres Gesprächspartners eingeben.

Entgegennehmen eines Anrufs

-  Abheben

Wahlwiederholung

-  Abheben
-  Wahlwiederholung






Ausgeben einer Rückrufanforderung

-  Ihr Gesprächspartner antwortet nicht oder sein Apparat ist besetzt
-  Kennziffer der "Funktion Rückruf" buchen
-  Auflegen

Verzeichnisse

Programmieren der individuellen Kurzwahl

Ihr Verzeichnis kann bis zu 12 Nummern enthalten (0-9, *, #).

-  Kennziffer der Funktion Programmieren des individuellen Kurzwahlverzeichnisses
-  Softkey, auf dem Sie die Nummer programmieren möchten
-  Zu speichernde (interne oder externe) Nummer
-  Wahl bestätigen
- 

Anruf über Ihre individuellen Kurzwahlziele

-  Abheben
-  Kennziffer der Funktion Anruf über individuelles Kurzwahlverzeichnis
-  eine programmierte Taste betätigen

Garantie und Klauseln

Wir, Alcatel Business Systems, erklären, dass das Produkt Alcatel First Reflexes als mit den wesentlichen Anforderungen der Richtlinie 1999/5/CE des Europäischen Parlaments und des Europarats übereinstimmend angesehen wird.

Jede nicht genehmigte Änderung des Produkts macht diese Konformitätserklärung ungültig. Auf schriftliche Anfrage an folgende Adresse können Sie eine Kopie des Originals dieser Konformitätserklärung erhalten:

Alcatel Business Systems - Technical Services - Approvals Manager I, route du Dr. Albert Schweitzer - F 67408 Illkirch Cedex - France



Umleiten Ihrer Anrufe

Umleiten Ihrer Anrufe zu einem anderen Telefon



Nummer des Zielapparats

Auflegen

Umleiten Ihrer Anrufe auf Ihren Sprachspeicher



Kennziffer der entsprechenden Funktion

Nummer Ihres Sprachspeichers

Auflegen

Bei bestehender Verbindung

Senden in MFV

Bei bestehender Verbindung müssen Sie manchmal in MFV senden: zB zur Steuerung eines Sprachspeichers, einer automatischen Vermittlung oder eines fernabgefragten Anrufbeantworters. Die Funktion wird bei Ende der Verbindung automatisch aufgehoben.

Während des Gesprächs



Wählen Sie die Kennziffer der Funktion "Transparenz in MFV"

Anruf eines zweiten Gesprächspartners

Anruf eines zweiten Gesprächspartners bei bestehender Verbindung:



Der erste Gesprächspartner wird in Warteposition gelegt



Wählen

Beenden des Rückfragegesprächs

Entgegennehmen eines zweiten Anrufs

Bei bestehender Verbindung versucht eine zweite Person, Sie zu erreichen.



Der erste Gesprächspartner wird in Warteposition gelegt

Kennziffer der Funktion "Abfrage eines wartenden Anrufs"

Wechsel von einem Gesprächspartner zum anderen (Makeln)

Bei bestehender Verbindung wird ein zweiter Gesprächspartner in Warteposition gelegt. Um das Gespräch mit ihm wiederaufzunehmen:



Der erste Gesprächspartner wird in Warteposition gelegt

Übergabe eines Gesprächs

Verbinden des Gesprächs an eine andere Nebenstelle

Weiterleitung Ihres Gesprächspartners an einen anderen Apparat bei bestehender Verbindung.



Nummer des Zielapparats

Auflegen

Gleichzeitiges Gespräch mit 2 Gesprächspartnern (Konferenz)

Bei bestehender Verbindung mit einem Gesprächspartner befindet sich ein zweiter in Warteposition.



Kennziffer der Funktion "Konferenz"

Um die Konferenz zu annullieren und zu Ihrem ersten Gesprächspartner zurückzukehren, genauso vorgehen.

Sprachspeicher

Abfragen Ihres Sprachspeichers

Mit Abheben des Hörers erhalten Sie eine Ansage.



Folgen Sie den Anweisungen der Sprachführung

Abheben

Persönliche Gestaltung Ihres Telefons

Programmieren Ihres persönlichen Passworts

Dieser Dienst ermöglicht es, sich in eine bestehende Verbindung zwischen zwei Gesprächspartnern einzuschalten.



Kennziffer der Funktion Änderung des persönlichen Passworts

Eingeben des alten Paßworts

Eingeben des neuen Paßworts (2 Mal)

Einstellen des Ruftons

Apparat im Ruhezustand:



ODER



Wählen Sie die Melodie (16)

Einstellen der Lautstärke des Ruftons



Wahl bestätigen

Persönliche Notizen