



Wie gelange ich zum E-Learning zum Gesetz über den Finanzhaushalt der Gemeinden (FHGG)?

Sie befinden sich auf der Webseite Finanzaufsicht Gemeinden

http://www.lu.ch/verwaltung/FD/Finanzaufsicht_Gemeinden/Handbuch_Finanzhaushalt.

Hier ist das Handbuch Finanzhaushaltsgesetz für Gemeinden aufgeschaltet.

Kanton Luzern
Kanton Luzern > Verwaltung > Finanzen > Finanzaufsicht Gemeinden
> Handbuch Finanzhaushalt (FHGG/HRM2)

Finanzaufsicht Gemeinden

Handbuch Finanzhaushalt (FHGG/HRM2)

- Vorabpublikation
- Kapitel 0 - Vorwort, Einleitung
- Kapitel 1 - Allgemeine Bestimmungen
- Kapitel 2 - Steuerung
- Kapitel 3 - Ausgaben
- Kapitel 4 - Rechnungslegung
- Kapitel 5 - Revision
- Downloads
- E-Learning und Präsenzkurse
- Archiv
- Häufige Fragen

Handbuch zum Gesetz über den Finanzhaushalt der Gemeinden (FHGG)

Um was geht es?
Aufgrund der Entwicklungen bei den Luzerner Gemeinden und der veränderten Vorgaben für das kommunale Rechnungswesen wurden die Bestimmungen für den Finanzhaushalt der Gemeinden angepasst.

Das vorliegende Handbuch enthält Weisungen und E-Learning Einheiten zum Finanzhaushalt der Gemeinden (FHGG) sowie zur Rechnungslegung. Das Handbuch ist ein Arbeitsinstrument und Nachschlagewerk. Es enthält Detailinformationen erhalten, um die Aufgaben nachvollziehen zu können.

Beachten Sie bitte, dass bis zur endgültigen Verabschiedung der Verordnung durch den Regierungsrat (voraussichtlich Ende 2016 / Anfangs 2017) die Handbuchkapitel erst als Vorabpublikation veröffentlicht sind. Die jeweils online publizierte Version ist die jeweils online publizierte Version.

Links

- > Einstieg ins E-Learning (folgt nach)
- > Anmeldung Präsenzunterricht (folgt nach)
- > SRL Nr. 160 (FHGG) [PDF](#)
- > Link zu FHGV (folgt nach)
- > SRL Nr. 150 Gemeindegesetz [Z](#)
- > Projektseite stark.lu

Kontakt
Dorothea Burkhardt-Suter
Bahnhofstrasse 19
6002 Luzern
> Standort

Navigation Handbuch und Ausbildung

Link zum E-Learning

Link zum E-Learning

Die E-Learning Lerneinheiten sind auf der Plattform ILIAS der Hochschule Luzern aufgeschaltet. Führen Sie die nachfolgenden drei Schritte aus, um Zugang zu den E-Learning Kursen zu erhalten:

Schritt 1: Gehen Sie auf die Login-Seite von ILIAS

Klicken Sie auf der Webseite auf den Link "Einstieg ins E-Learning" oder geben Sie die folgende Adresse im Browser ein <http://learning.hslu.ch/fhgg.php>

The screenshot shows the Kanton Luzern website. The breadcrumb trail is: Kanton Luzern > Verwaltung > Finanzen > Finanzaufsicht Gemeinden > Handbuch Finanzhaushalt (FHGG/HRM2) > E-Learning und Präsenzkurse. The main heading is "E-Learning und Präsenzkurse". Below it, there is a description of the training and a section for "E-Learning". A yellow box highlights the "Links" section, which contains the link "> Einstieg ins E-Learning (folgt nach)". An orange box with the text "Link zum E-Learning" has an arrow pointing to this link. On the left, there is a sidebar with a list of documents, including "Handbuch Finanzhaushalt (FHGG/HRM2)".

Schritt 2: Benutzerkonto auf ILIAS erstellen

Erstellen Sie vor dem ersten Login ein neues Benutzerkonto. Klicken Sie dazu auf "Neues Benutzerkonto registrieren".

The screenshot shows the ILIAS login page. The heading is "BEI ILIAS ANMELDEN". There are two input fields for "Benutzername" and "Passwort", both marked with a red asterisk. Below the fields is a blue "Anmelden" button. A yellow box highlights the link "Neues Benutzerkonto registrieren" at the bottom left. An orange box with the text "Neues Benutzerkonto anlegen" has an arrow pointing to this link. Below the registration link are the links "Passwort vergessen?" and "Benutzernamen vergessen?".

Die Erstellung eines Benutzerkontos ist nur einmal nötig. Mit dem daraus generierten Benutzernamen und Ihrem persönlichen Passwort können Sie sich danach jederzeit wieder erneut einloggen.

BEWAHREN SIE DIE LOGIN-DATEN SICHER AUF.

Füllen Sie alle Pflicht-Felder (mit Stern* gekennzeichnet) aus und klicken Sie auf "Registrieren".



Neues Benutzerkonto registrieren

BENUTZERDATEN

Benutzername *

Passwort *

Passwort nochmals eingeben

Füllen Sie alle mit einem Stern* gekennzeichneten Felder aus und klicken Sie auf "Registrieren".

Registrieren

PERSÖNLICHE DATEN

Vorname *

Nachname *

KONTAKTINFORMATIONEN

E-Mail *

E-Mail nochmals eingeben

Die folgenden E-Mail-Adressdomains sind gültig: *

ANDERE

Gemeinde

Organisation *

EINSTELLUNGEN

Sprache

Deutsch

* Erforderliche Angabe

Registrieren

BEWAHREN SIE DIE LOGIN-DATEN SICHER AUF.

Sie sehen nachfolgendes Bild und wissen somit, dass Ihr Benutzerkonto angelegt wurde.



Neues Benutzerkonto registrieren

Willkommen, [Name]

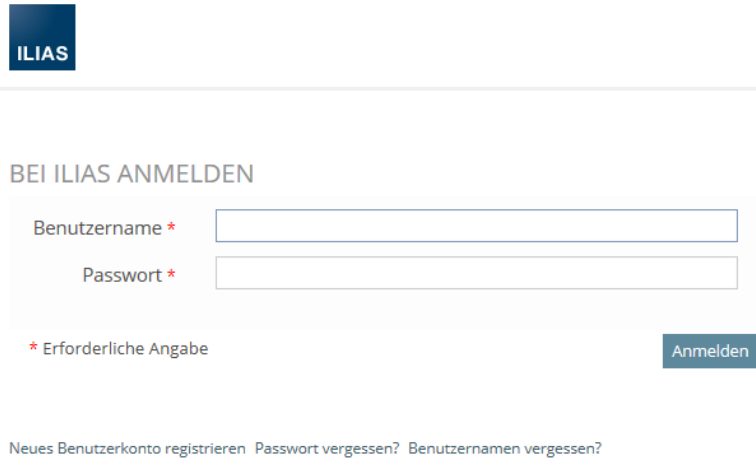
Sie haben sich erfolgreich bei ILIAS registriert. Klicken Sie bitte auf den untenstehenden Button, um in ILIAS zu gelangen.

Bei ILIAS anmelden

An die von Ihnen angegebene Email-Adresse erhalten Sie eine E-Mail, wo Sie unter anderem nochmals den Link für die Login-Seite finden (identisch mit dem Link auf der Webseite des Handbuchs).

Schritt 3: Auf ILIAS mit Benutzername und Passwort anmelden

Nach dem Anlegen eines Benutzerkontos werden Sie bei der erstmaligen Registration durch das Klicken auf "bei ILIAS anmelden" direkt weitergeleitet. Für alle nachfolgenden Anmeldungen auf der ILIAS Plattform geben Sie den von Ihnen definierten Benutzernamen sowie das Passwort ein.

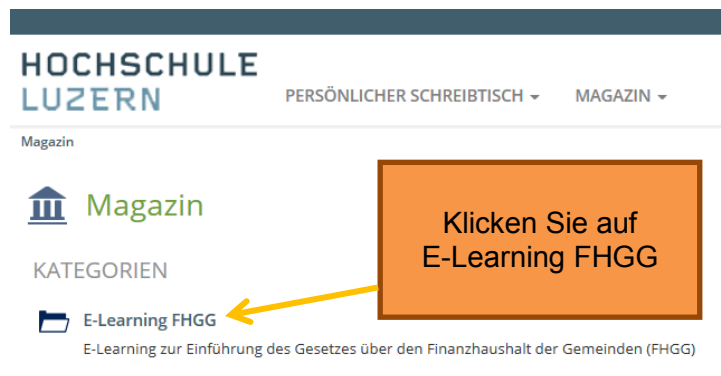


The screenshot shows the ILIAS login interface. At the top left is the ILIAS logo. Below it, the heading "BEI ILIAS ANMELDEN" is displayed. There are two input fields: "Benutzername *" and "Passwort *". Below the "Benutzername" field, there is a red asterisk and the text "* Erforderliche Angabe". To the right of the "Passwort" field is a blue button labeled "Anmelden". At the bottom of the form, there are three links: "Neues Benutzerkonto registrieren", "Passwort vergessen?", and "Benutzernamen vergessen?".

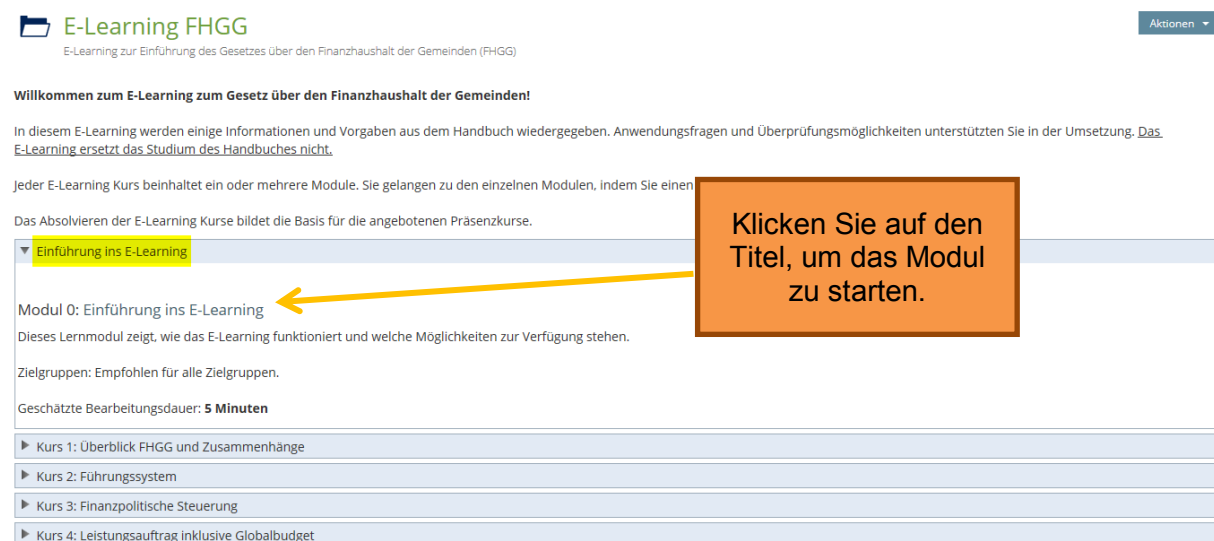
Sie haben sich erfolgreich auf der ILIAS Plattform der Hochschule Luzern eingeloggt.

ILIAS Plattform

Nach erfolgreichem Login befinden Sie sich auf der ILIAS Plattform der Hochschule Luzern und sehen im Magazin die Kategorie "E-Learning FHGG".



Sie sehen alle Kurse im Überblick. Pro Kurs kann es ein oder mehrere E-Learning Module geben. Es wird empfohlen, zuerst den Kurs "Einführung ins E-Learning" zu absolvieren. Klicken Sie zum Starten der E-Learning Einheiten auf den Titel.



Anmerkungen:

- Das E-Learning kann zeit- und ortsunabhängig verwendet werden.
- Die E-Learning-Module bleiben aufgeschaltet und können beliebig oft angesehen werden.
- Die Inhalte der E-Learning-Module ergänzen das Handbuch, ersetzen dieses aber in keinem Fall. Nicht für alle Handbuchkapitel stehen E-Learning-Module zur Verfügung.
- Die E-Learning-Module dienen als Vorbereitung für die Präsenzs Schulungen.
- Die E-Learning-Module werden fortlaufend aufgeschaltet.